

2024 年度公需课学员操作指南

请使用 360 安全浏览器极速模式打开网站

公需课学习平台网址：<https://jxjy.ahhjssoft.com>

报名流程：登录继续教育管理平台——选择《2024 年度公需科目二》报名并确定——自动跳转到对应培训平台——培训平台选课确认——报名成功

学习流程：登录继续教育管理平台——报名记录中点击对应专题【去学习】，或者完成报名流程后直接登录培训平台——学习、考试完成——返回继续教育管理平台【培训档案】打印电子证书

学习费用：2024 年度公需课免费。

一、继续教育管理平台登录

打开安徽省人力资源和社会保障厅官网（网址：<http://hrss.ah.gov.cn>），在“资讯中心”栏目右侧，在专题专栏里点击“专技人员综合管理服务平台”并进入平台，选择“继续教育”专栏进入继续教育管理平台。如图所示：



继续教育管理平台需使用安徽政务服务网账号登录。学员点击管理平台首页按钮“[点击前往安徽政务服务网](#)”，按照安徽政务服务网提示完成个人用户登录，登录支持政务网账号密码登录和本人支付宝/电子社保卡/皖事通 APP 扫码授权登录。

没有政务网账号的学员请按照政务网提示完成注册与登录。如图所示：

安徽省专业技术人员继续教育管理平台

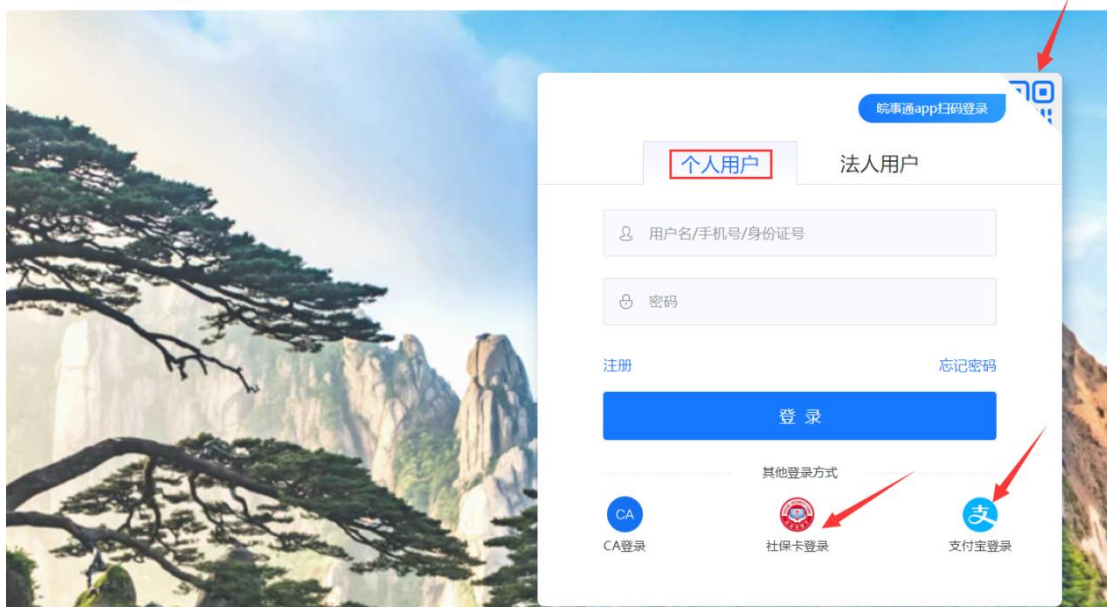
客服热线 0551-63639180

咨询时间：周一至周五 9:00至12:00, 14:00至17:30

[下载学员操作指南](#) [下载常见问题解答](#)



全国一体化在线政务服务平台
安徽政务服务网 | 统一认证中心
www.ahzwfw.gov.cn



学员通过管理平台在“安徽政务服务网”登录成功后即可跳转至安徽省专业技术人员继续教育管理平台。

如不能正常跳转，请在安徽政务服务网成功登录个人用户后，再次打开安徽省人社厅官网进入继续教育管理平台，点击管理平台按钮“点击前往安徽政务服务网”即可自动登录。

二、继续教育管理平台报名

(一) 完善信息

首次登录进入继续教育管理平台的学员，需要完善个人信息，带*项目为必须填写的项目，完善信息并提交后自动进入学员中心。如图所示：

安徽省专业技术人员继续教育管理平台

下载学员操作指南 | 下载常见问题解答 | 退出

1 根据职称信息化及人社部相关继续教育字段完善要求，请各位学员补充完善个人信息。如有问题请咨询：0551-63639180。

姓名:

身份证号:

性别:

出生日期:

* 民族:

* 工作单位:

统一社会信用代码:

* 单位所属地区:

* 所属单位性质:

* 取得证书类型: 职称证书 职业资格证书

* 现职称系列:

* 现职称名称:

* 现职称级别:

* 最高学历:

毕业院校:

所学专业:

毕业时间:

参加工作时间:

近期二寸免冠照片:

请添加本人近期二寸免冠照片

示例照片 二寸 (35x49mm/413x579px)

确认提交

其中，为了规范单位名称，工作单位需要搜索单位全称或全称中连续的四个字，选择搜索结果并确定。



若单位搜索不到, 则需要专业技术人员提醒所在单位管理员操作如下:

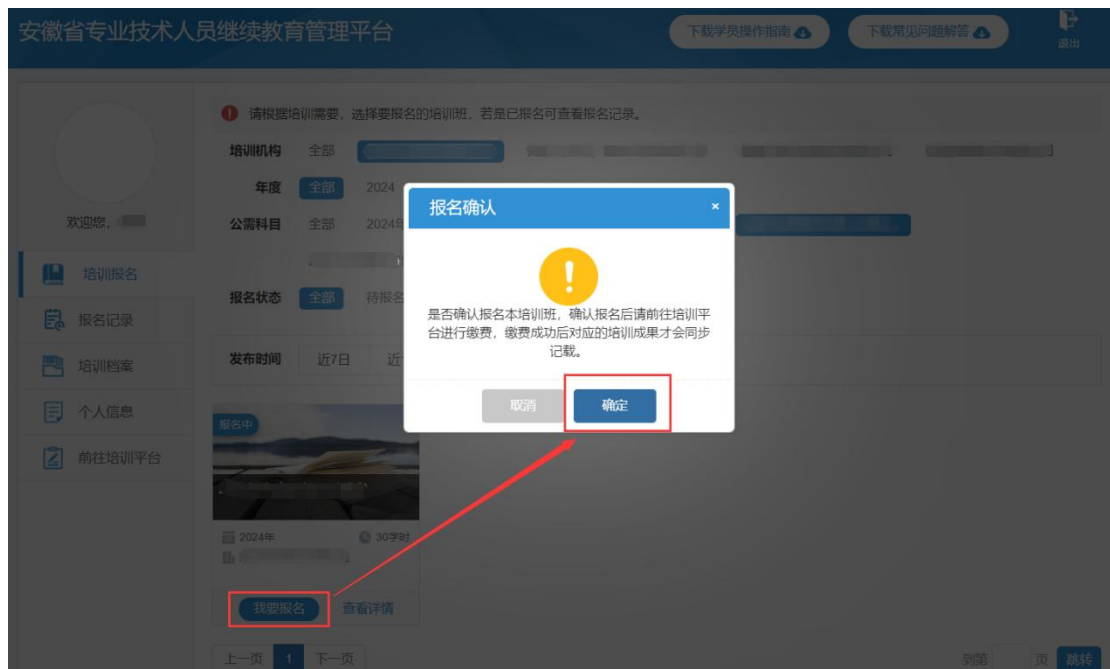
第1步: 单位的政务网法人用户管理员, 使用 360 安全浏览器极速模式, 打开网址: <http://hrss.ah.gov.cn>, 进入安徽省人力资源和社会保障厅网站。

第2步: 在资讯中心-专题专栏, 点击“[专技人员综合管理服务平台](#)”专栏, 进入安徽省专业技术人员综合管理服务平台, 点击“[职称申报](#)”, 选择“[单位登录-前往安徽政务服务网](#)”, 使用安徽政务服务网[法人用户](#)账号进行登录。

第3步: 登录后进入该平台, 在[管理设置](#)菜单点击“[完善单位信息单位](#)”, 根据页面要求完善单位相关信息并保存(带*为必填项), 保存后学员即可在继续教育管理平台搜索到该单位。

(二) 管理平台报名

进入管理平台后, 点击学员中心左侧菜单【[培训报名](#)】, 选择专题并前往报名, 点击“[我要报名](#)”并确定, 会自动跳转到该专题对应的培训平台。如图所示:



重要提醒：根据主管部门管理规定，继续教育公需课统一在继续教育管理平台上报名选题，管理平台报名成功后再跳转到专题对应的培训平台开展学习。

三、学习平台选课学习

(一) 选课报名

学员在管理平台选课报名并确定报名后，会自动跳转到学习平台提交订单页面。报名成功后，系统自动开通课程，并进入课程学习页面。如图所示：



(二) 学习考试

学员选课报名后，可直接进入课程学习。

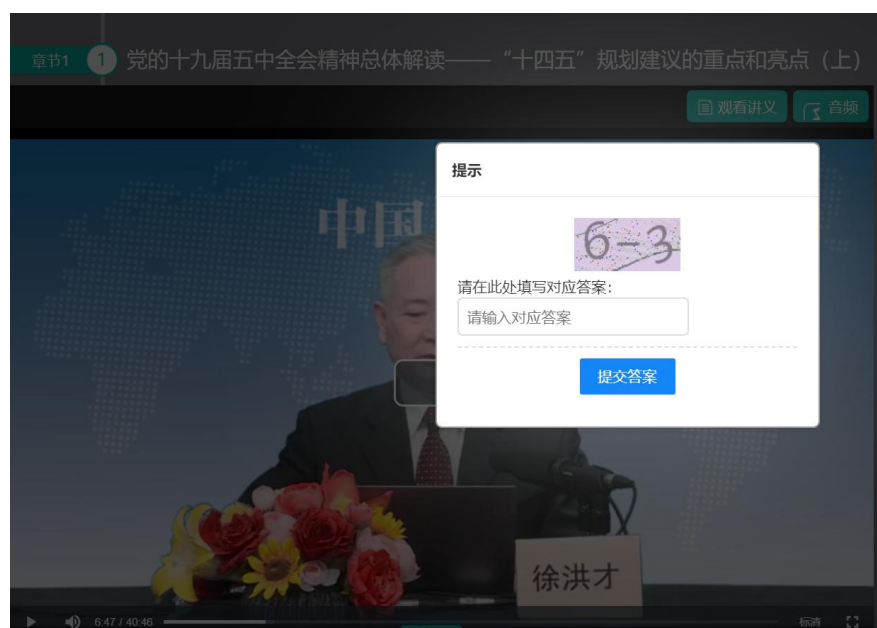
下次登录可通过学习平台直接登录（学习账号为身份证号码，密码默认为000000，若已修改学习密码则以修改为准）。

登录学习平台，点击“[进入学习中心](#)”，选择需要学习的班级点击“[进入学习考试](#)”即可进入对应班级学习。如图所示：



1. **在线观看课程：**学员点击课程列表的“[播放](#)”进入每个视频的播放页面。

播放过程中会随机出现弹窗题目，视频播放会暂停，答题确定后即可继续学习。班级所有课程学完，学习进度 100%即可参加考试。如图所示：



2. 在线考试：学员完成公需课班级所有课程后（即：培训班进度达 100%）即可通过“**考试**”栏目“**进入**”考试。考试不限次数，一旦考试合格则不能再考，成绩 ≥ 60 分为合格。如图所示：

安徽省专业技术人员继续教育公需课培训平台

门户 学习中心 培训报名 退出

返回我的培训列表 30学时 数字中国数字化建设与发展

本班选课及考核要求 ?

培训进度

已学100% 已学30学时

已得0分 历史最高分 已答0次

培训结果

说明: 本次培训需选满30学时, 目前已选30学时, 无须选课。

去选课

培训班课程 考试

试卷共1份, 可答无限次, 已答0次

NO.	考试名称	考试时长	剩余考试次数	总分	历史最高分	操作
1	数字中国: 数字化建设与发展	100分钟	无限次	100	0	进入

查看考试记录 查看历史考试记录 考试不限次数 考过即止

(三) 手机端学习方式

学员完成选课报名后, 支持手机端学习, 学习进度与电脑端同步。学员可在微信搜索小程序“ah 专技继续教育”, 或在学习平台顶部微信扫码进入小程序。如图所示:

安徽省专业技术人员继续教育公需课培训平台

培训单位: 合肥宏景软件有限公司 (安徽省级继续教育基地)

微信扫码学习

0551-63632001
0551-63632006

培训中心

首页 报名培训 通知公告 政策法规 帮助中心

公需课

专业课及更多

2023年度公需课
《数字中国: 数字化建设与发展》
开始报名啦!

欢迎您, [头像]
安徽省专业技术人员继续教育公需课培训平台

进入学习中心 报名缴费

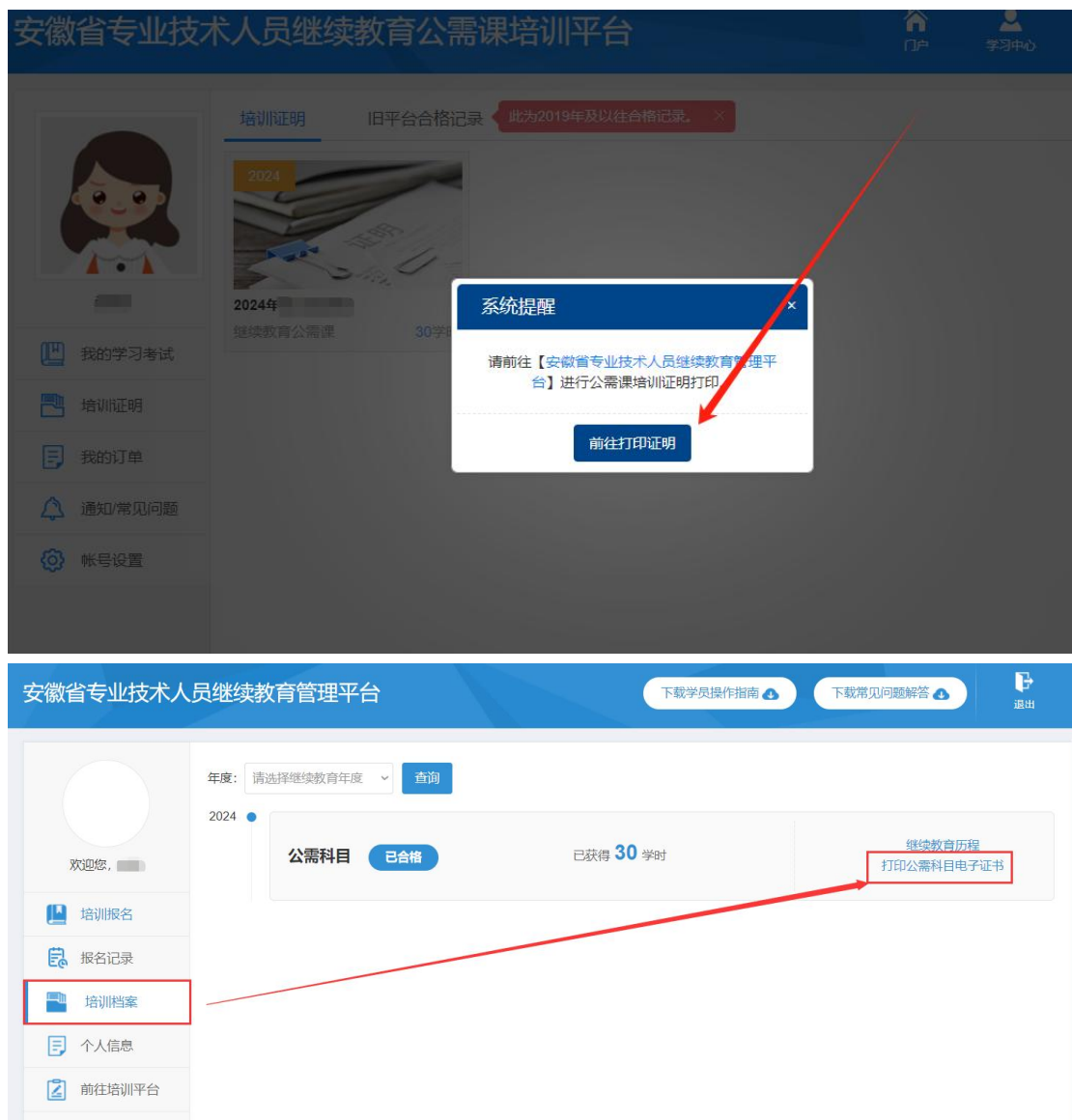
我的学习 学习档案

个人资料 通知

四、管理平台打印证书

2021年开始, 继续教育公需课证书统一由安徽省人社厅出具, 学员在学习平台完成学习并考试通过后, 请登录安徽省继续教育管理平台, 点击“培训档案”,

查看继续教育历程和打印电子证书。如图所示：



五、机构评价

学员完成培训平台的学习考试后，再次进入管理平台，可按提示输入验证码并对培训机构进行课程、服务等方面的综合评价，评价一经提交不可修改，请谨慎评价。如图所示：

系统提醒



机构评价

您已完成 2024 年度的公需科目培训，为给您提供更便捷的服务，请您对所培训机构（培训平台）进行评价打分，您的评价对我们很重要！

培训机构（培训平台）：

评分： !

图形验证码

